

新漢股份有限公司(8234)

2024/Q3 法人說明會

免責聲明

本份簡報呈現之資訊，可能包含前瞻性預估訊息，該些訊息係基於現有的假設或評估而產出，後續實際狀況可能因為本公司無法掌控的風險或不確定性導致重大的出入。本公司對前述重大出入，並不負提醒或資訊更新之義務。如因引用或使用本份簡報之資訊而造成損失，本公司及相關人士對此均不負責。

簡報大綱

- 公司簡介
- 財務概況
- 其他



公司簡介

基本資料

- 由董事長林茂昌先生設立於1992年
- 股票在2007年於櫃買中心掛牌(股票代碼：8234)
- 實收股本為14.12億元
- 市值為70億元(以11/12收盤價49.65計算)
- 全球員工人數1,220人(第三季底)
- 產業歸類：工業電腦

主要營運項目



網路通訊



IoT智動化



智慧城市




車載電腦



智能監控

其他起步中BU

智慧醫療



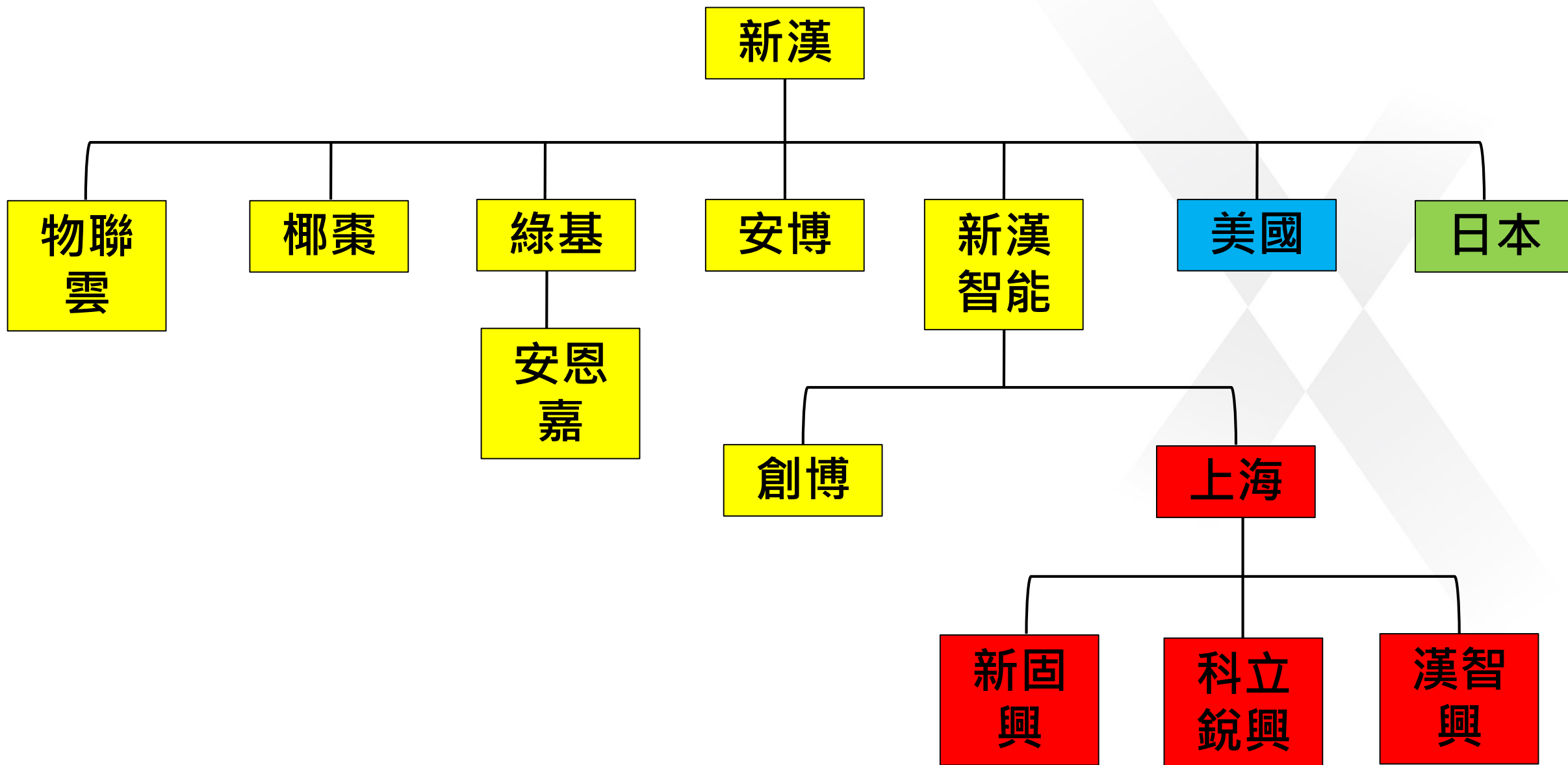
椰棗



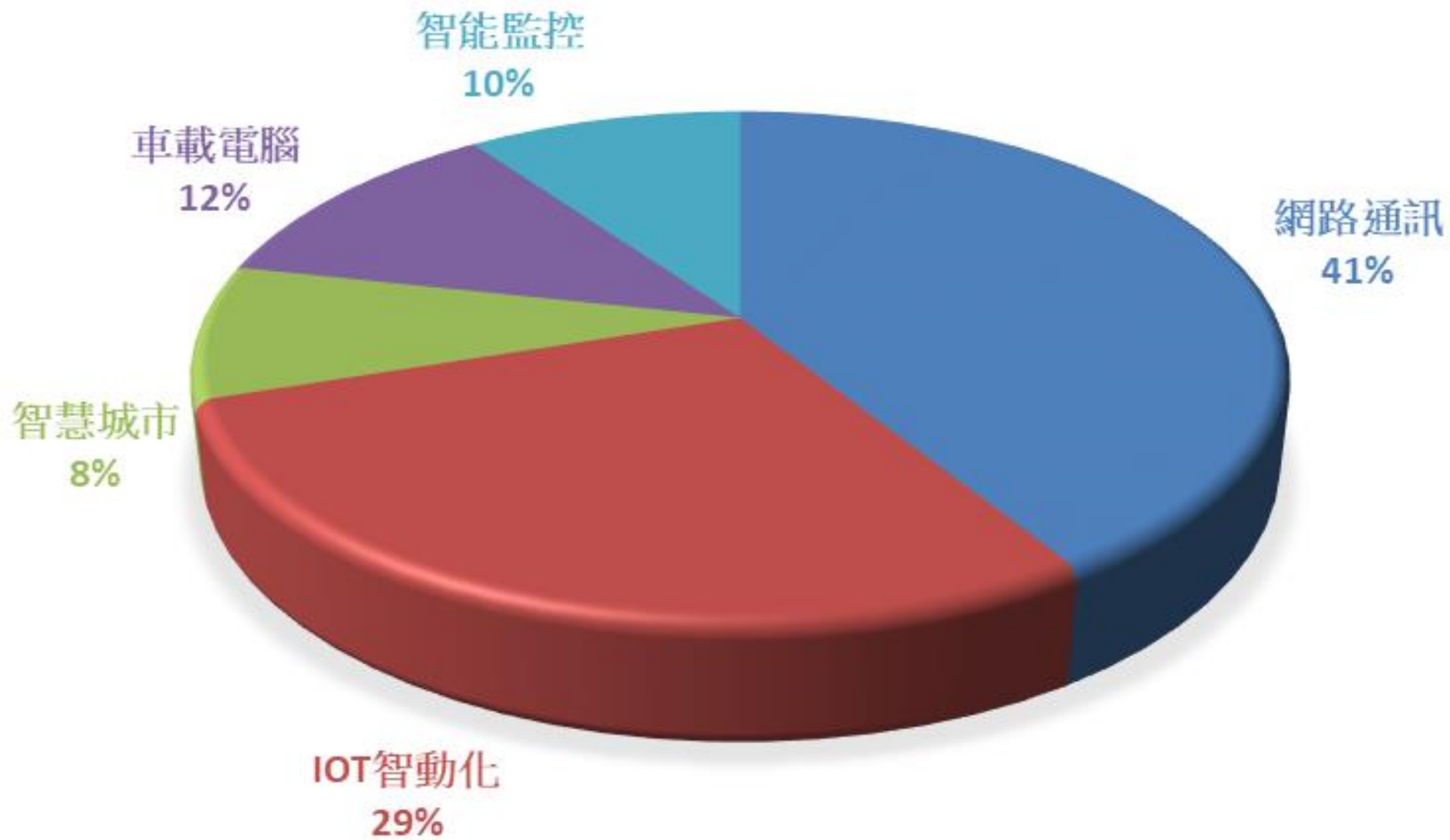
物聯雲



主要營運個體



營收佔比-BU別



財務資訊

簡明損益表

台幣仟元	2024/Q3	2024/Q2	2024/Q1	2024/Q1~3	2023/Q1~3	QOQ	YOY
營收	1,501,418	1,161,066	1,164,778	3,827,262	4,522,936	29.31%	-15.38%
成本	1,110,594	882,473	909,636	2,902,703	3,212,443	25.85%	-9.64%
毛利	390,824	278,593	255,142	924,559	1,310,493	40.28%	-29.45%
毛利率	26.03%	23.99%	21.90%	24.16%	28.97%	8.48%	-16.63%
銷售費用	167,813	173,107	157,579	498,499	508,504	-3.06%	-1.97%
管理費用	37,478	40,457	37,795	115,730	100,340	-7.36%	15.34%
研發費用	152,003	152,297	146,366	450,666	435,684	-0.19%	3.44%
預期信用減損	26,168	3,531	4,079	33,778	(16,534)	641.09%	-304.29%
費用合計	383,462	369,392	345,819	1,098,673	1,027,994	3.81%	6.88%
營業利益	7,362	(90,799)	(90,677)	(174,114)	282,499	-108.11%	-161.63%
業外	4,365	34,753	71,051	110,169	47,196	-87.44%	133.43%
稅前損益	11,727	(56,046)	(19,626)	(63,945)	329,695	-120.92%	-119.40%
稅	(3,719)	59,356	(1,444)	54,193	(74,041)	-106.27%	-173.19%
稅後淨利	8,008	3,310	(21,070)	(9,752)	255,654	141.93%	-103.81%
歸屬母公司淨利	25,447	10,642	(20,072)	16,017	226,895	139.12%	-92.94%
EPS	0.18	0.08	(0.14)	0.11	1.61	125.00%	-93.17%

簡明資產負債表-資產

台幣仟元	2024/9/30	2024/6/30	2023/9/30	QOQ	YOY
現金	1,391,158	1,617,438	1,760,102	-14%	-21%
應收貨款	1,152,245	944,701	1,330,520	22%	-13%
其他應收款	78,157	60,177	297,106	30%	-74%
存貨	1,556,023	1,616,531	1,917,272	-4%	-19%
其他流動資產	85,555	84,836	60,529	1%	41%
流動資產	4,263,138	4,323,683	5,365,529	-1%	-21%
金融資產/權益法投資	54,861	68,686	76,284	-20%	-28%
固定資產/使用權資產	1,758,271	1,730,354	1,813,029	2%	-3%
投資性不動產	169,895	170,275	171,415	0%	-1%
其他資產	232,031	234,040	195,028	-1%	19%
總資產	6,478,196	6,527,038	7,621,285	-1%	-15%

簡明資產負債表-負債/權益

台幣仟元	2024/9/30	2024/6/30	2023/9/30	QOQ	YOY
銀行短期借款	1,341,500	1,384,600	1,805,000	-3%	-26%
應付貨款	760,563	735,316	619,578	3%	23%
其他應付款	505,489	530,661	892,802	-5%	-43%
其他流動負債	281,508	295,121	335,861	-5%	-16%
流動負債	2,889,060	2,945,698	3,653,241	-2%	-21%
其他負債	441,391	423,665	538,423	4%	-18%
總負債	3,330,451	3,369,363	4,191,664	-1%	-21%
普通股股本	1,412,265	1,412,265	1,412,265	0%	0%
資本公積	375,545	368,397	366,535	2%	2%
法定/特別盈餘公積	467,035	467,035	458,496	0%	2%
未分配盈餘	828,440	802,993	1,035,819	3%	-20%
其他權益	(6,123)	20,367	30,164	-130%	-120%
非控制權益	70,583	86,618	126,342	-19%	-44%
總權益	3,147,745	3,157,675	3,429,621	0%	-8%

重要財務比率

	2024/Q3	2023
應收款週轉天數	81	97
存貨週轉天數	199	217
流動比	1.48	1.48
速動比	0.91	0.91
負債比	0.51	0.52

其他

結語

- 第三季營運狀況較一、二季大幅改善
- 綠基-準備IPO的小金雞



THANK YOU

Q & A